



Ready Ventura County



Guía de preparación ante desastres

Sea un héroe
para sus seres queridos








Información útil ante emergencias

En caso de emergencia, llame al 9-1-1



Regístrese en VC Alert

-  vcalert.org
-  vc.alert@ventura.org
-  805-648-9283

El Condado de Ventura envía alertas de emergencia en inglés y español a las zonas donde existe un peligro para la salud y la seguridad.

Los mensajes pueden incluir avisos u órdenes de evacuación, avisos de mal tiempo, actividad policial, informes de personas desaparecidas y/o avisos de salubridad.



Encuentre información sobre cualquier incidente en:
vcemergency.com

Línea de información conjunta:

805-465-6650

Para personas de habla inglesa e hispana
(según la opción activada)

Alertas Inalámbricas de Emergencia y Sistema de Alerta ante Emergencias

Las Alertas Inalámbricas de Emergencia (WEA, por sus siglas en inglés) utilizan las torres de telefonía móvil para enviar mensajes de emergencia a cualquier teléfono móvil dentro de su alcance. El Sistema de Alerta ante Emergencias (EAS, por sus siglas en inglés) emite mensajes de emergencia a través de una red de proveedores de radio, televisión y cable.



Estaciones de radio participantes en el condado de Ventura:



Tabla de contenidos

Información útil ante emergencias	3
VC Alert	3
VC Emergency	3
Alertas Inalámbricas de Emergencia y Sistema de Alerta ante Emergencias	3
Estaciones de radio participantes en el condado de Ventura.....	3
Sobre nosotros	5
Nuestra misión	5
Cuando ocurre un desastre	5
Cómo prepararse	5
Manténgase informado	6
Rompimiento de represa	6
Terremoto	6
Inundación	7
Desastre causado por el hombre	7
Deslave/caída de escombros	8
Cortes de energía de seguridad pública	8
Tsunami	9
Incendio forestal	9
Clima.....	10
Manténgase al tanto de las alertas meteorológicas	10
Haga un plan	11
Información útil ante una evacuación	12
Orden de evacuación.....	12
Advertencia de evacuación	12
Refugio en el lugar	13
Cierres de calles y carreteras	13
Puntos de evacuación temporal y refugios de emergencia.....	13
La preparación es para todos	14
Acceso y necesidades funcionales y adultos mayores.....	14
Niños	14
Mascotas.....	14
Arme un kit	15
Lista de verificación del kit de emergencia.....	15
Involúcrese	16
Adopte un compañero	16
Conviértase en un influyente.....	16
Grupos de voluntarios	16
Redes sociales	16

Sobre nosotros

Servicios de Emergencia es una unidad de la Oficina del Alguacil del Condado de Ventura formada por gestores de emergencias con una amplia experiencia en el cumplimiento de la ley, la extinción de incendios, la planificación, la ingeniería y las finanzas. Este equipo de expertos aporta la experiencia y la dedicación necesarias para la planificación y la respuesta cotidianas en caso de emergencia.

Nuestra misión

Proteger la vida, la propiedad y el medio ambiente al liderar el desarrollo y la implementación de un plan cooperativo en todo el Condado para la preparación, mitigación, respuesta y recuperación ante emergencias.

Cuando ocurre un desastre

En caso de desastre, la OES pone en alerta al Centro de Operaciones de Emergencia (EOC, por sus siglas en inglés) del Condado. El EOC es un organismo central para coordinar la respuesta ante emergencias en todo el Condado, ayudar a los cuerpos de socorro, proporcionar notificaciones de emergencia e información pública y coordinar los esfuerzos de recuperación.

Cómo prepararse

Si bien ante un desastre los servicios de seguridad pública son los encargados de proteger a los miembros de la comunidad, la clave de la resiliencia de una comunidad en su conjunto reside en las acciones de cada uno de sus miembros. La preparación es responsabilidad de todos, y nuestro objetivo es capacitarlo para que pueda adquirirla.

Siga estos cuatro pasos básicos para prepararse:



Manténgase informado



Haga un plan



Prepare un kit



Involúcrese



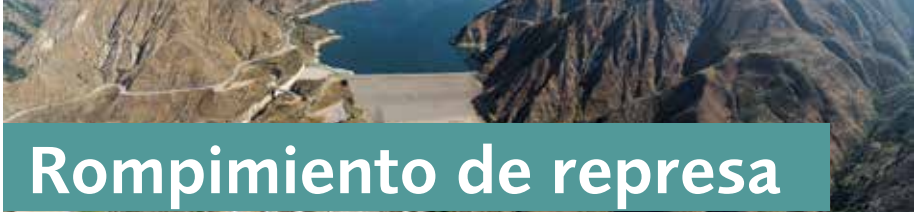
VENTURA COUNTY SHERIFF
Emergency Services

800 S. Victoria Ave. L#3450
Ventura, CA 93009
(805) 654-2551
venturasheriff.org

Manténgase informado

Para estar preparado, es importante saber qué hacer ante una emergencia. La mejor manera de mantenerse informado es suscribirse a las notificaciones de emergencia de VC Alert en vcalert.org. También es importante saber más sobre los peligros potenciales del lugar donde vive y cómo puede responder a ellos.

En readyventuracounty.org puede encontrar información detallada sobre los peligros y personalizar la instantánea de riesgos con el mapa interactivo de peligros.



Hay 10 represas en el Condado de Ventura y cuatro adyacentes en el Condado de LA. Gracias a las medidas de seguridad actuales, el rompimiento de una represa es poco probable, pero hay algunas formas de prepararse:

- Infórmese sobre las represas de su área y si está en una zona inundable. Utilice nuestro Mapeador de Peligros en readyventuracounty.org.
- Establezca una ruta de evacuación hacia terrenos más elevados, evitando las zonas potencialmente inundables.
- Vigile las precipitaciones excesivas, el agua desbordada o la apertura inusual de las aguas de presas locales.
- Evite caminar por aguas de corriente rápida y tenga cuidado con las líneas eléctricas caídas.



Los terremotos se producen cuando las fallas subterráneas liberan energía desplazándose repentinamente. El Condado de Ventura tiene cuatro fallas locales con actividad histórica y está potencialmente en riesgo por fallas más distantes.

- Antes de un terremoto, busque un lugar seguro en casa, en la escuela o en el trabajo para protegerse de la caída de escombros.
- En un terremoto, agáchese, cúbrase y sujétese.
- Si está cerca del océano, considere el terremoto como una alerta de tsunami y busque terrenos más elevados.
- Si sospecha que hay una fuga de gas natural, cierre la válvula del contador o medidor de gas para evitar incendios y explosiones. Espere a que un profesional restablezca los servicios.



Inundación

Las inundaciones se producen cuando el agua de lluvia sobrepasa sus caudales normales y provoca condiciones peligrosas y daños.

- Antes de un suceso, averigüe qué zonas cercanas corren riesgo de inundación, por ejemplo, arroyos, canales de desagüe, barrancos, etc.
- Si su vivienda corre riesgo de inundación, consulte con el servicio de bomberos de su localidad para ver si existen sacos de arena disponibles.
- En caso de mal tiempo, puede seguir las previsiones del Servicio Meteorológico Nacional en weather.gov/lox.
- Tenga cuidado en las zonas inundadas. Evite conducir o caminar por aguas profundas o elevadas y evite las líneas eléctricas caídas.



Desastre causado por el hombre

Algunos desastres pueden deberse a la actividad humana, a accidentes o a la intencionalidad.

Ataques en lugares públicos

- Preste atención a sus semejantes y a su entorno. Si ve algo, dígalo. Llame al 9-1-1.
- Cuando un ataque sea inevitable, recuerde correr, esconderse y luchar... en ese orden. Luche solo como último recurso.

Disturbios civiles

- Ponga de su parte para mantener la paz. Respete a los demás. Coopere con las autoridades y/o abandone la zona.

Explosiones

- La prevención es la clave. Tenga cuidado y siga las instrucciones cuando manipule materiales o herramientas peligrosos.
- Alerta a las autoridades sobre paquetes sospechosos y póngase a salvo.

Fugas biológicas, químicas y radioactivas

- Siga las instrucciones de evacuación o de búsqueda de refugio y selle puertas, ventanas y respiraderos.
- Consulte a un médico si tiene algún síntoma inusual.

Materiales peligrosos

- Tenga cuidado y siga todas las instrucciones cuando manipule.
- Informe inmediatamente de cualquier derrame: llame al 9-1-1.



Deslave/caída de escombros

Un deslave puede deberse a fuertes lluvias, terremotos u otros cambios en la estabilidad del suelo.

- Si vive cerca de una colina, averigüe si existen antecedentes de deslaves en la zona.
- Reconozca las señales de alarma: cambios en el aspecto de una ladera, ruidos fuertes, grietas, bultos en la base de una ladera, árboles inclinados y escorrentía de agua. **No espere a los avisos de seguridad pública. Si parece y se siente peligroso, aléjese.**
- Vigile las cantidades y los umbrales de precipitación, especialmente en las zonas de quemas o incendios recientes. Las precipitaciones de más de 1 pulgada por hora pueden desencadenar inundaciones, derrumbes de tierra o caídas de escombros en cualquier lugar.



Corte de energía de seguridad pública

Aún en condiciones meteorológicas normales, los equipos de alimentación eléctrica obsoletos o dañados pueden representar un peligro de incendio inminente. Para reducir el riesgo de incendios forestales, los proveedores de energía pueden cortar el suministro eléctrico como medida de prevención ante condiciones meteorológicas adversas.

- Suscríbase a las alertas de Southern California Edison en sce.com y en VC Alerts en vcalert.org.
- Siga la previsión meteorológica de su región. Corte de energía de seguridad pública (PSPS, por sus siglas en inglés) suelen ir acompañadas de fuertes vientos y condiciones extremadamente secas.
- El restablecimiento del suministro eléctrico lleva su tiempo. Antes de volver a energizar el sistema, se debe comprobar que cada uno de sus componentes no esté dañado, evitándose así lesiones y/o incendios forestales.
- Mantenga con carga sus aparatos o dispositivos y considere la posibilidad de adquirir fuentes de alimentación de emergencia, especialmente para fines médicos. Para obtener más información sobre compatibilidad con dispositivos médicos, visite sce.com.



Tsunami

Los tsunamis pueden ser causados por terremotos cercanos o lejanos, erupciones volcánicas, impactos de meteoritos y/o deslaves. Según la ubicación y la intensidad del suceso, un tsunami resultante puede llegar en cuestión de minutos u horas.

- En el Condado de Ventura existen fallas geológicas locales que pueden desencadenar un tsunami. Considere un terremoto como el primer aviso de un posible tsunami.
- Reconozca las señales de un tsunami: un terremoto, una repentina y dramática retirada del agua, un fuerte rugido del mar.
- Estudie y siga las rutas de evacuación designadas para tsunamis cerca de fuentes de agua. Visite readyventura.org/tsunami para ver mapas de inundaciones y evacuación. **Si es posible, planifique una ruta de evacuación a 100 pies sobre el nivel del mar y una milla hacia el interior.**
- Si no puede llegar a un terreno más elevado, aléjese lo más posible y busque algo estable a lo que agarrarse.



Incendio forestal

La temporada de incendios forestales es un fenómeno que dura todo el año en el Condado de Ventura y en toda California. Los terrenos silvestres del Condado son ricos en materiales orgánicos combustibles que permiten que los incendios forestales se propaguen rápidamente y supongan un peligro donde las colinas se encuentran con zonas residenciales y viviendas. Averigüe cómo puede estar preparado.

- Evalúe la situación. No espere a los avisos de seguridad pública. **Si parece y se siente peligroso, aléjese.**
- Conozca dónde puede acudir. Durante un desastre, puede encontrar información fiable y actualizada en vcemergency.com.
- Durante un incendio forestal, los funcionarios de seguridad pública pueden emitir órdenes de evacuación. Inscribese por adelantado para recibir alertas en vcalert.org.
- En caso de evacuación, pueden guiarlo a un punto de evacuación temporal (TEP, por sus siglas en inglés). Infórmese sobre el TEP de su zona en vcemergency.com.



Clima

Las condiciones meteorológicas extremas pueden alterar a veces el clima generalmente moderado del Condado de Ventura. Estas condiciones incluyen sequía, frío o calor extremo, tormentas severas, vientos fuertes e incluso algún tornado ocasional.

Frío/Calor

- Tanto el frío como el calor excesivo pueden causar problemas de salud. Los ancianos y los niños pueden ser más sensibles a las temperaturas extremas. Durante un acontecimiento, limite sus actividades al aire libre y busque refugio. Infórmese en su alcaldía o en vcemergency.com sobre los servicios de respiro o alivio disponibles.

Tormentas

- Permanezca atento a las previsiones meteorológicas del Servicio Meteorológico Nacional en weather.gov/lox. Prepárese para quedarse, abasteciéndose de provisiones, o para marcharse si su zona es propensa a inundaciones o deslaves.

Viento

- Los vientos fuertes pueden secar con rapidez la vegetación y aumentar el riesgo de incendios forestales, cortes de electricidad y arrastre de escombros. Tenga cuidado cuando esté al aire libre y evite las actividades que impliquen realizar fogatas.

Tornados

- Los tornados locales generalmente comienzan como trombas marinas cuando el aire cálido proveniente de los desiertos se mezcla con el aire frío del océano. Si bien no es común, las trombas marinas a veces tocan tierra como tornados leves o trombas terrestres.

Manténgase al tanto de las alertas meteorológicas

VIGILANCIA

con 12 a 48 horas
de antelación

Puede producirse un fenómeno meteorológico grave y potencialmente dañino para la vida o las propiedades.

AVISO

con minutos u horas
de antelación

Las condiciones meteorológicas adversas son inminentes o están ocurriendo.

Generalmente no son potencialmente fatales, pero pueden representar cierto peligro.

ADVERTENCIA

con minutos u horas
de antelación

Es inminente un fenómeno meteorológico grave que podría representar un peligro para la vida o las propiedades. Coopere y proceda según las instrucciones de las autoridades locales.

Todos los avisos emitidos en el Condado de Ventura se difunden por la radio y televisión local a través del Sistema de Alerta ante Emergencias.

Haga un plan

Los desastres pueden ocurrir a cualquier hora del día, y es posible que los miembros de su familia no estén juntos. No deje que la falta de planificación sea el villano de su historia de héroes. Siga estos consejos para estar preparado y conectado.

- Establezca un lugar de reunión que sea accesible para los miembros de su familia.
- Cree una lista de números de teléfono de contacto. Memorizar números de teléfono ya no es algo habitual. Anótelos y téngalos preparados.
- Cree una red personal de ayudantes que satisfzca sus necesidades específicas. Pida a amigos y vecinos que lo ayuden con los niños, mascotas u otras personas vulnerables de su hogar.
- Infórmese sobre los planes de emergencia de los lugares a los que usted y su familia acuden habitualmente.



Consejos profesionales:

- Incluya contactos fuera de la ciudad como punto central para informar sobre la seguridad. Las llamadas de larga distancia pueden ser más fiables.
- Recuerde que los mensajes de texto pueden funcionar aun cuando las llamadas telefónicas no estén disponibles.
- ¡No reinvente la rueda! Encuentre plantillas listas para usar para su Plan de Emergencia Familiar y listas de contactos en readyventuracounty.org/plan.

Información útil ante una evacuación

En zonas donde exista una amenaza para la seguridad pública, las fuerzas del orden, los bomberos o los funcionarios de salud pueden emitir órdenes de emergencia para proteger la vida de los ciudadanos y sus bienes. Estas notificaciones se enviarán a los residentes de diversas formas:

- Sistema de notificación de emergencias VC Alert (vcalert.org)
- Notificaciones puerta a puerta
- Sirena Hi-Lo
- Alertas Inalámbricas de Emergencia (WEA)
- Sistema de Alerta ante Emergencias (televisión por aire / radio AM/FM)

Si observa condiciones cerca de su casa o ubicación que puedan poner en peligro su seguridad, no espere a la notificación oficial del personal de seguridad pública. Abandone la zona inmediatamente y diríjase a un lugar seguro.

Orden de evacuación



Las **Órdenes de evacuación** se emiten para indicar que existen condiciones que **AFECTAN GRAVEMENTE** o **PONEN EN PELIGRO** la vida de las personas en una zona determinada. Los residentes y los miembros del público deben abandonar la zona inmediatamente. Una vez desalojada la zona, las personas no autorizadas (incluidos los residentes) no pueden volver hasta que se determine oficialmente que es seguro hacerlo.

Por regla general, no se expulsa por la fuerza a los residentes de su propiedad. Sin embargo, en caso de desastre, las personas que al momento se encuentren en propiedad pública pueden ser evacuadas del lugar y aquellas que obstruyan el acceso a la ayuda pueden incluso ser detenidas.

Advertencia de evacuación



Las **Advertencias de evacuación** se emiten para alertar a los residentes de que la evacuación puede ser necesaria en breve. Aunque el peligro aún no sea inminente, existe la posibilidad de que las condiciones cambien rápidamente y se conviertan en una amenaza grave. Los cierres parciales o totales de calles y carreteras pueden limitar el acceso a la zona. Los residentes deben alistar sus hogares, incluidos sus familiares, amigos, vecinos, mascotas y/o ganado, para la evacuación. Las personas con discapacidad o problemas de movilidad deben ser evacuadas con antelación.

Refugio en el lugar



Las **Órdenes de refugio en el lugar** pueden emitirse cuando existen condiciones que pueden poner en peligro la vida de las personas que se encuentran en una zona determinada. Los residentes deben elegir una o varias habitaciones interiores de su casa o negocio que no tengan ventanas o tengan pocas y resguardarse allí. En caso de existencia de sustancias peligrosas, utilice máscaras antipolvo para protegerse, así como láminas de plástico y/o cinta aislante para sellar puertas y ventanas. Una orden de refugio en el lugar puede estar restringida o no por un cierre parcial o total. Busque refugio hasta que las autoridades locales indiquen que es seguro salir.

Cierre de calles y carreteras



Durante una emergencia, puede ser necesario restringir el acceso a una zona para proteger al público del peligro. Los agentes o personal de seguridad pública pueden realizar cierres de calles y carreteras para impedir que el público acceda a la zona a pie o en vehículo.

Cierre total de una carretera: la zona sólo es accesible para la seguridad pública y el personal autorizado.

Cierre parcial de una carretera: el acceso a la zona queda restringido a los residentes con identificación.

Puntos de evacuación temporal y Refugios de emergencia



Los **Puntos de Evacuación Temporal** (TEP, por sus siglas en inglés) son lugares predesignados donde los residentes evacuados pueden reunirse de forma segura durante una fase inicial de evacuación. La Agencia de Servicios Humanos del Condado de Ventura se encargará de ayudar a los residentes a identificar las necesidades de refugio. Los residentes evacuados pueden acceder en el sitio los servicios de ayuda del Ejército de Salvación y la Cruz Roja Americana.

Si se prevé una evacuación prolongada, puede activarse un refugio de emergencia en el mismo lugar para alojar a los residentes que lo necesiten.

Para encontrar el punto de evacuación temporal más cercano, visite vcemergency.com.

La preparación es para todos

Acceso y necesidades funcionales y adultos mayores

Cada situación es única, y nadie le conoce tanto como usted mismo. Tómese el tiempo para planificar y prepararse para las necesidades en cada fase. Construir una red de ayudantes amplía las capacidades colectivas.

- Conozca los planes de emergencia en su área.
- Considere las rutinas y necesidades diarias para crear su propio kit de primeros auxilios. Mantenga una lista actualizada de medicamentos y un suministro adicional, si es posible.
- Encuentre colaboradores que puedan ayudarle con la evacuación/transporte.
- Considere la posibilidad de una batería de respaldo para los dispositivos médicos.
- Reciba notificaciones bilingües a su elección: teléfono, mensaje de texto, correo electrónico, TTY o todo lo anterior. Regístrese para VC Alert en vcalert.org.

Niños

Los niños juegan un papel en la preparación. Se les puede ayudar a involucrarse:

- Hable sobre los miedos y cómo la preparación puede marcar la diferencia.
- Incluir a los jóvenes en el plan familiar y mantener artículos de emergencia.
- Aprendan juntos sobre los planes de emergencia de la escuela.

Mascotas

Las mascotas también son miembros de la familia. No olvides tener un plan de emergencia para sus amigos peludos.

- Muchos refugios públicos y hoteles no tienen la capacidad de acomodar mascotas. Encuentre un lugar donde pueda llevar su mascotas antes de un desastre.
- Pídale a un amigo o vecino que evacúe a sus mascotas si usted está incapaz de hacerlo.
- Guarde una foto de usted y su mascota juntos para facilitar reunificación.
- Mantenga una bolsa de viaje preparada y lista.



Arme un kit

En caso de emergencia, puede ser un héroe para sus seres queridos siguiendo unos cuantos pasos sencillos. Así, mientras los héroes de la seguridad pública saltan hacia edificios altos, usted puede cuidar de su familia con un simple brinco.

Los servicios públicos esenciales pueden interrumpirse de forma temporal. Previene cualquier incidente personal reuniendo estas cosas por adelantado.

Arme un kit de emergencia que sirva para abastecer a su familia durante al menos TRES días.



Lista de verificación del kit de emergencia

- ✓ Agua: un galón de agua por persona por día; para al menos tres días, con fines de consumo y saneamiento.
- ✓ Comida: una provisión de alimentos no perecederos suficientes al menos para tres días
- ✓ Radio a pilas o de manivela y pilas de repuesto
- ✓ Linterna y pilas de repuesto
- ✓ Botiquín de primeros auxilios
- ✓ Silbato para pedir ayuda
- ✓ Mapas locales
- ✓ Barbijos o máscaras antipolvo para filtrar el aire contaminado
- ✓ Cinta adhesiva y láminas de plástico para sellar ventanas y puertas en caso de que debe refugiarse en el lugar.
- ✓ Precintos de plástico, toallitas húmedas y bolsas de basura para la higiene personal
- ✓ Llave inglesa o alicates para deshabilitar los servicios públicos
- ✓ Abrelatas para las conservas
- ✓ Teléfono móvil con cargador, inversor o cargador solar

Puede ver o descargar la lista de verificación completa del kit de emergencia aquí:

[readyventuracounty.org/prepare](https://www.readyventuracounty.org/prepare)

Consejos profesionales:

- ¿Tiene poco presupuesto? No hay problema. Muchos de estos artículos se pueden encontrar en los supermercados locales.
- Utilice una mochila vieja o busque en mercadillos y tiendas de segunda mano una bolsa barata para guardar su kit.
- Prepare otro kit para su vehículo, lugar de trabajo o escuela.
- Para más consejos y trucos sobre cómo prepararse, consulte nuestra lista de recursos en [readyventuracounty.org](https://www.readyventuracounty.org).

Involúcrese

Ahora que usted y sus seres queridos están protegidos, es hora de mejorar su condición de héroe. Mire estas formas de proteger y servir a su comunidad.



Adopte un compañero

Forme parte de algo. Construya una red de ayudantes para ampliar sus habilidades. Haga que forme parte de su plan de emergencia comprobar cómo están vecinos, amigos y compañeros de trabajo, o sea un compañero de preparación o evacuación.

Sea un influyente

Todo el mundo tiene un círculo de confianza. No necesita un canal en Internet para cambiar el mundo. Hable con amigos, parientes, colegas y grupos comunitarios sobre la preparación ante los desastres.



¿No está seguro de cómo involucrarse? Visite readyventuracounty.org para consultar una lista de organizaciones que hacen grandes cosas por la comunidad. ¡Siempre hay sitio para uno más!

Síguenos en las redes sociales

 @VenturaCountySheriff

 @VenturaSheriff

 @VCSheriff



VENTURA COUNTY SHERIFF
Emergency Services



VenturaSheriff.org | VCFD.org | VCHCA.org